


KNUSPERHOLZ

ANWENDUNG,
HINTERGRÜNDE
UND TIPPS!



Knusperstamm und Knusperplatte





KNUSPERSTAMM/-PLATTE

Knusperstamm: Eine Bereicherung im Pferdealltag und eine kleine Herausforderung bietet der bunte Kräuter-Knabberstamm. Mit der ausgewählten Kräutermischung stellst du selbst nach deinen Wünschen einen individuellen Knabberstamm für dein Pferd her. Nach dem Beknabbern kann er immer wieder neu bestückt werden und garantiert auf diese Weise langanhaltende Freude für Mensch und Pferd. Gut geeignet ist der Knabberstamm beispielsweise als Abwechslung bei Boxenruhe, aber auch im Offenstall erfreut sich der Knabberstamm großer Beliebtheit.

2-in-1-Knusperplatte: Um die Leckereien aus den unterschiedlich tiefen oder auch schrägen Vertiefungen zu holen, muss dein Pferd seinen Kopf richtig anstrengen und kreative Strategien entwickeln. Durch den cleveren Einsatz von Lippen, Zähnen und Zunge gelangen sie im Laufe der Zeit immer schneller an die Leckereien – ein koordinativer und kognitiver Lernerfolg. Durch die Belohnung in greifbarer Nähe entwickeln die Pferde oft große Motivation, Lösungen zu finden und beschäftigen sich ausführlich mit dem Spielzeug. Dabei lässt sich sowohl der Schwierigkeitsgrad anpassen als auch die Knabberplatte ähnlich wie der Knabberstamm mit Leinmehl-Kleber bestreichen und mit Kräutern bestreuen. Auch eine Kombination beider Einsatzmöglichkeiten sorgt für große Begeisterung und langanhaltende und gesunde Beschäftigung, die auch für leichtfuttrige Pferde geeignet ist. Durch die Verwendung von unbehandeltem Holz kann die Platte unbesorgt beknaibbert werden. Die Platte ist ebenfalls geeignet, um die Kraftfutteraufnahme natürlich zu verlangsamen.

Geschicklichkeit und Feinmotorik des Pferdes werden so spielerisch geschult während das Pferd seinem natürlichen Verhalten während einer simulierten Futtersuche nachgehen kann. Und nie zu vergessen: Abwechslung und gemeinsam verbrachte trainingsfreie Zeit erhalten ganz besonders die Motivation und Neugier von Mensch und Pferd!

Hintergrundinformationen, viele Bilder und Tipps findest du auf den nächsten Seiten!

INHALT

- **Einsatzmöglichkeiten und Effekte**
- **Futtermittel**
- **So gehts**
- **Varianten und Ideen**
- **Lagerungs- und Sicherheitshinweise**

EINSATZMÖGLICHKEITEN UND EFFEKTE

Der Knusperstamm und die Knusperplatte können im Alltag eine bereichernde Rolle spielen. Unser Lerntrainingsequipment und neue Aufgaben können im Pferdealltag eine bereichernde Abwechslung und Training für den Pferdekopf darstellen. Unter dem **Überbegriff "Enrichment" oder "Alltagsabenteuer"** werden die Umgebungen von und die Aktivitäten mit Pferden so gestaltet, dass eine aktive Auseinandersetzung mit neuen Elementen in ihrer Umgebung, neuen Situationen oder Trainingsobjekten angeregt wird und Pferde dabei **ihre natürlichen Fähigkeiten einsetzen** können.

Wir sind immer wieder fasziniert davon, was Pferde alles können und welche genialen und kreativen Lösungen sie uns anbieten, wenn wir ihnen zuhören. Häufig entdecken wir im Training eine ganz neue Seite und ungeahnte Talente an unseren Pferden. Ihr Umgang mit neuen Situationen und Trainingsideen verrät uns ganz viel über ihren Charakter.

Richtig eingesetzt, können Knabberelemente neue Anreize, Erfolgserlebnisse, Training für den Kopf und Freude an der gemeinsamen Zeit bieten.



Enrichment bezieht sich auf Aktivitäten und Umgebungen, die das Wohlbefinden und die geistige Stimulation von Tieren verbessern. Enrichment ist wichtig, da es dazu beitragen kann, die kognitive Entwicklung zu fördern und die allgemeine Lebensqualität von Tieren zu verbessern.





Wichtig ist uns dabei die Neugier und Motivation des Pferdes zu wecken, als Team aktiv zusammenzuwachsen und sich mit neuen Situationen auseinanderzusetzen.

Unsere Sets und Trainings drehen sich deshalb um neue Reize, die Körper und Kopf fit halten! (Psst, auch der Mensch ist dabei gefordert!)

Diese Aktivitäten **ersetzen aber niemals eine pferdegerechte Haltung und Versorgung der Tiere!** Sie sollten als Ergänzung zu einer ausgewogenen und gesunden Lebensweise eingesetzt werden. Die Grundbedürfnisse eines Pferdes wie unter anderem eine rohfaserreiche Ernährung mit hochwertigem Grundfutter und Wasser, ausreichend Bewegung, sowie die Möglichkeit, soziale Kontakte mit anderen Pferden zu pflegen, **müssen dabei zu jeder Zeit erfüllt werden!**

Richtig eingesetzt, können neue Trainingselemente Motivation, Erfolgserlebnisse, Training für den Kopf (von Pferd und Mensch) und Freude an der gemeinsamen Zeit möglich machen.

Natürliche Umgebungen bieten Tieren viele unterschiedliche Erlebnisse und Herausforderungen. In unser Obhut haben Tiere oft weniger Möglichkeiten, sich zu beschäftigen, zu lernen und zu erkunden – ihr Körper und noch häufiger ihr Kopf werden zu wenig gefordert. Durch Enrichment wird versucht, diese Möglichkeiten für domestizierte Tiere zu schaffen, indem man ihnen gezielte Aktivitäten und Objekte bereitstellt, die kognitive Herausforderungen bieten und ihr allgemeines Wohlbefinden verbessern.

Eine Knabberplatte oder ein Knusperstamm ist eine großartige Möglichkeit, um Enrichment für Pferde in den Alltag einzubauen. Die Idee dahinter ist, dass das Tier durch die spielerische Auseinandersetzung geistig und körperlich stimuliert wird und gleichzeitig eine Belohnung in Form von Futter erhält. Die Pferde setzen dabei ihren außergewöhnlichen Riech- und Tastsinn ein und entwickeln ganz unterschiedliche Strategien, um möglichst effektiv an die unzugänglichen Leckereien zu gelangen.

ABWECHSLUNG IM PFERDEALLTAG

Beispiele für Enrichment für Pferde und die positiven Auswirkungen, die sie haben können:

Intelligenzspielzeug:

Intelligenzspielzeuge sind speziell entwickelte Spielzeuge, die es Tieren ermöglichen, ihr Gehirn zu trainieren und ihre kognitiven Fähigkeiten zu verbessern. Sie können dazu beitragen, das Selbstbewusstsein des Pferdes zu stärken und Abwechslung zu schaffen. Hier schaffen auch leere Papierfuttersäcke, gefüllt mit einigen Leckerlies oder einem Rest Futter, eine willkommene Herausforderung, natürlich grundsätzlich nur unter Aufsicht.

Umgebungsveränderungen:

Eine weitere Möglichkeit, Enrichment zu schaffen, ist eine Veränderung der Umgebung des Tieres. Solche Veränderungen können dazu beitragen, das Interesse und die Neugier des Pferdes zu wecken und ihm die Möglichkeit geben, seine Umgebung auf neue Weise zu erkunden. Einige dieser Dinge lassen sich ganz einfach umsetzen: beispielsweise könnte die Position des Salzlecksteins im Offenstall regelmäßig verändert werden oder Obstbaumschnitt (ungespritzt, beispielsweise Apfelbaum) den Pferden zum Untersuchen und Knabbern mitgebracht werden.



Sinnesstimulation:

Pferde haben beispielsweise einen ausgesprochen gut ausgeprägten Geruchssinn und das Einbringen von neuen Gerüchen kann dazu beitragen, ihre Sinne anzuregen und ihre mentale Stimulation zu fördern. Das kann unter anderem durch ein Futterangebot erreicht werden. Ein Beispiel dafür ist der oben genannte Grünschnitt unterschiedlicher Baumarten oder beispielsweise gesunde Kräuter, denen unsere Pferde auf den Weiden nur selten begegnen oder die sie getrocknet gerne fressen, frisch jedoch meiden. Dazu kann man einfach an einem warmen Tag die Brennnesseln auf der Weide abschneiden und liegen lassen – einmal angetrocknet sind sie eine beliebte Leckerei für die Pferde. Je nach Umgebung und Herdendynamik können auch Leckereien in der Stallumgebung versteckt werden.

Training:

Training ist allgemein nicht nur eine großartige Möglichkeit, um die Fähigkeiten des Pferdes zu erweitern, sondern kann auch als Enrichment dienen. Durch das Erlernen neuer Lektionen oder Strategien kann das Tier mentale Stimulation und körperliche Herausforderung erfahren, was zu einem gesteigerten Selbstbewusstsein, Motivation, Körperbeherrschung und Wohlbefinden führen kann.



SO GEHTS

VORBEREITUNG:

1

Deinen individuellen Knabberstamm oder deine Knabberplatte bastelst du ganz leicht in zehn Minuten und kannst für dein Pferd immer neue Zusammenstellungen der im Paket enthaltenen Apfel, Möhren oder Kräutermischungen kreieren. Mische als erstes den Futterkleber mit Wasser, das Verhältnis kannst du variieren, wir empfehlen 50% Wasser und 50% Futterkleber (pro Knusperstamm ca. 45g Futterkleber).



2

Mische alles gründlich durch. Die Mischung wird durch die quellenden Eigenschaften des Leinmehls sehr schnell pastenartig, lässt sich dann aber noch länger verarbeiten bevor sie schließlich fest wird.



3

Streiche die Leinmehlpaste mit den Händen auf den Stamm/die Platte, spare dabei die Löcher bzw. die Befestigung aus.



4

Streue nun die Leckereien großzügig auf die Paste und drück sie an. Am besten verwendest du eine Zeitung, Futterschüssel oder Ähnliches als Unterlage, so geht nichts von den herunterfallenden Stückchen und Kräutern verloren.



Knusperstamm und Knusperplatte

5

Lasse deine Kreation nun 2-3 Tage an einem geschützten Ort trocknen. In der Sonne trocknet das Ganze noch einmal schneller. Stelle sicher, dass alle eingestrichenen Bereiche frei sind und nirgendwo anlehnen, damit sich kein Schimmel bilden und alles gut trocknen kann.



IM STALL:

1

Befestige den Knabberstamm oder stell die Knusperplatte auf einer sauberen ebenen Fläche ab. Die Befestigung sollte unbedingt so erfolgen, dass eine Verletzungsgefahr ausgeschlossen werden kann. Außerdem sollte der Stamm keinesfalls zu hoch angebracht werden: dadurch gelangt das Pferd in eine unnatürliche Haltung, die über einen längeren Zeitraum unter anderem zu Verspannungen der Nackenmuskulatur führen kann.

2

Zeige deinem Pferd das neue Entdecker-, Knabber- und Lernspielzeug und lass es es untersuchen.

3


In der Regel sind die Pferde nun bereits interessiert an dem neuen Objekt und untersuchen es so neugierig, dass der Mensch nur noch zuschauen darf.




Die 2-in-1-Knusperplatte kann auch unbeklebt eingesetzt werden, um dem Pferd nach einem Puzzleprinzip eine Herausforderung für den Pferdekopf, die Motorik und Koordination zu bieten. Die unterschiedlich tiefen und unterschiedlich geformten Löcher regen dabei dazu an, verschiedene Strategien zu entwickeln und zu erproben, an die Leckereien zu kommen. Diese bieten so eine anspruchsvolle Aufgabe, deren Schwierigkeitsgrad individuell angepasst werden kann. Ideen dazu finden sich im nächsten Abschnitt.

VARIANTEN UND IDEEN

- Kraftfutter/Müsli über die Platte streuen (geringe Mengen), sodass das Pferd den Großteil des Futters aus den Vertiefungen holen kann
- Einfacher: Befestigung des Knusperstamms vor einer Wand (Pferd kann ihn andrücken)
- Schwieriger: Frei hängen, mehr Leinmehlpaste im Verhältnis zur Kräutermischung verwenden (Abknabbern wird verlängert)
- Einfacher: Leckerlies in den Vertiefungen aufstellen, damit die Pferde sie mit den Lippen leichter aufnehmen können
- Schwieriger: Vertiefungen statt mit großen Leckerlies mit kleinen Möhrenwürfeln aus unserer Futterbar füllen
- Und viele mehr!



 Teile deine Kreationen gerne in den sozialen Medien und verlinke uns. Wir wünschen euch viel Freude und neue Entdeckungen mit eurem neuen Set!

PFLANZEN DIE GENUTZT WERDEN KÖNNEN

Bäume:

Weide

Birke

Erle

Esche

Hainbuche

(Achtung bei anderen Buchenarten: Bucheckern sind giftig für Pferde)

Obstbäume wie Apfel und Birne (ohne Früchte)

Kräuter:

Oregano

Thymian

Melisse

Zitronenmelisse

Minze

Lavendel

Brennnessel

Mariendistel

Mädesüß

Liebstöckel

Nachtkerze

Büsche:

Weißdorn

Wildrose

Haselnuss


Holunder

Sanddorn

Hopfen

Schlehe

Himbeere





ENRICHMENT – WAS IST DAS?

Neue Aufgaben wie das Wippentraining bringen Abwechslung in den Pferdealltag und fordern insbesondere auch den Pferdekopf. Unter dem Begriff „Enrichment“ oder „Alltagsabenteuer“ versteht man die **Gestaltung von Umgebung und Aktivitäten in einer Art, dass Pferde sich aktiv mit neuen Situationen, Objekten und Reizen auseinandersetzen und dabei ihre natürlichen Fähigkeiten einsetzen und schulen können - sie also gefordert und gefördert werden.** Sie sollen so ihre natürlichen Fähigkeiten einsetzen können und auf diese Art ihr Wohlbefinden steigern. Wichtig ist es, weder eine Reizarmut noch eine Reizüberflutung im Leben unserer Pferde zu erzeugen. Wenn wir Neues ausprobieren oder anbieten, entdecken wir oft neue Seiten und Talente unserer Pferde, ihr Umgang mit Neuem verrät viel über ihren Charakter und ihre Vorerfahrungen. Ziel ist es, Neugier und Motivation zu wecken, als Team zu wachsen und Körper wie Kopf fit zu halten – auch der Mensch wird dabei gefordert.

Diese zusätzlichen Aktivitäten und Angebote für unsere Pferde ersetzen keine artgerechte Haltung, sondern ergänzen sie. Grundbedürfnisse wie eine rohfaserreiche Ernährung, Bewegung, Wasser und soziale Kontakte müssen immer gewährleistet sein. Richtig eingesetzt, schaffen neue Trainingselemente **Motivation, Erfolgserlebnisse, Freude und geistige Anregung.** Da domestizierte Pferde weniger Möglichkeiten zum Erkunden haben, gleicht Enrichment natürliche Herausforderungen aus und verbessert das Wohlbefinden unserer Pferde.

Beispiele für Enrichment-Maßnahmen:

Intelligenzspielzeug oder Knobelboxen (für 0 Euro können wir hier einen Karton recyceln) fördern kognitive Fähigkeiten, Problemlösefähigkeiten und Motivation (nur unter Aufsicht einsetzen).

Umgebungsveränderungen wie ein umgesetzter Salzleckstein oder Knabberäste regen Neugier und Erkundung an.

Sinnesstimulation durch neue Gerüche oder Futterpflanzen wie Kräuter oder angetrocknete Brennnesseln spricht den Geruchssinn an; Leckereien können auch versteckt werden.

Abwechslungsreiches Training fördert ebenfalls physische und kognitive Fähigkeiten, Motivation, Körperbeherrschung, Selbstbewusstsein, mentale Stimulation und allgemeines Wohlbefinden.




LAGERUNGSHINWEISE

Selbstverständlich sind alle Produkte für den Einsatz im Freien konzipiert. Um die Haltbarkeit zu gewährleisten, ist eine geschützte Lagerung ohne extreme Temperaturschwankungen im Trockenen erforderlich.



HIER KANNST DU NACHBESTELLEN:



 kleinetante.com
 [kleinetante_de](https://www.instagram.com/kleinetante_de)
 [Kleine__tante](https://www.tiktok.com/@Kleine__tante)
kontakt@kleinetante.com

MACH DEIN PFERDELEBEN BUNTER!

